

## Scratch3 連携サービス

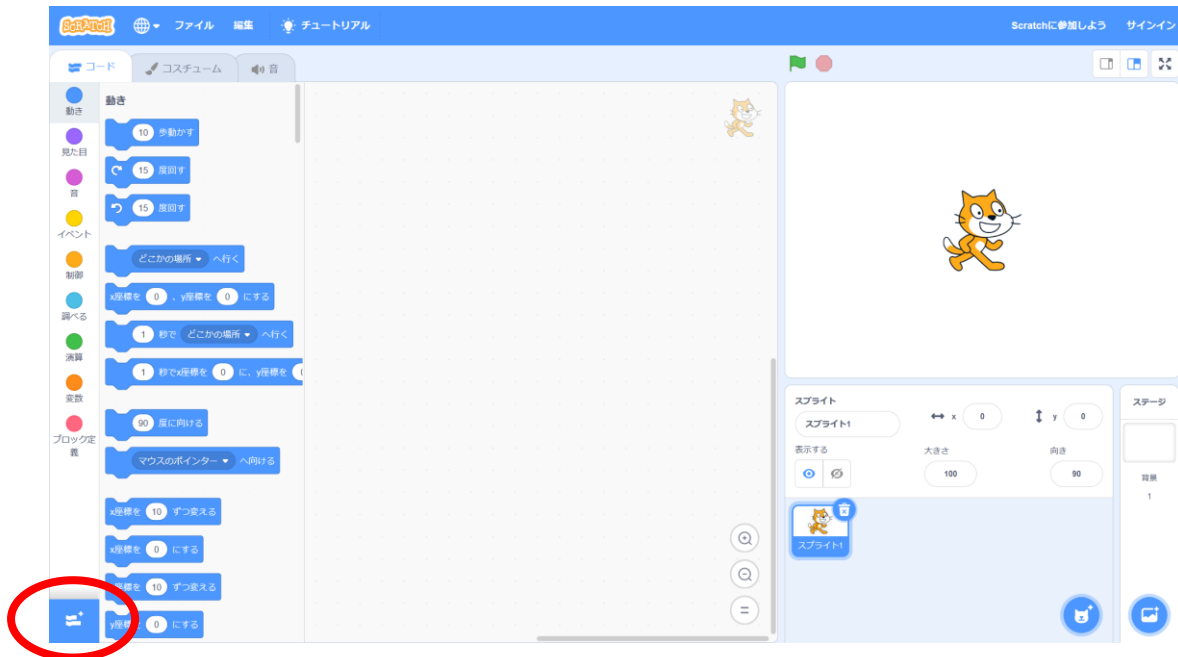
# おんせいごうせい たいけん 音声合成を体験しよう

## 【できるようになること】

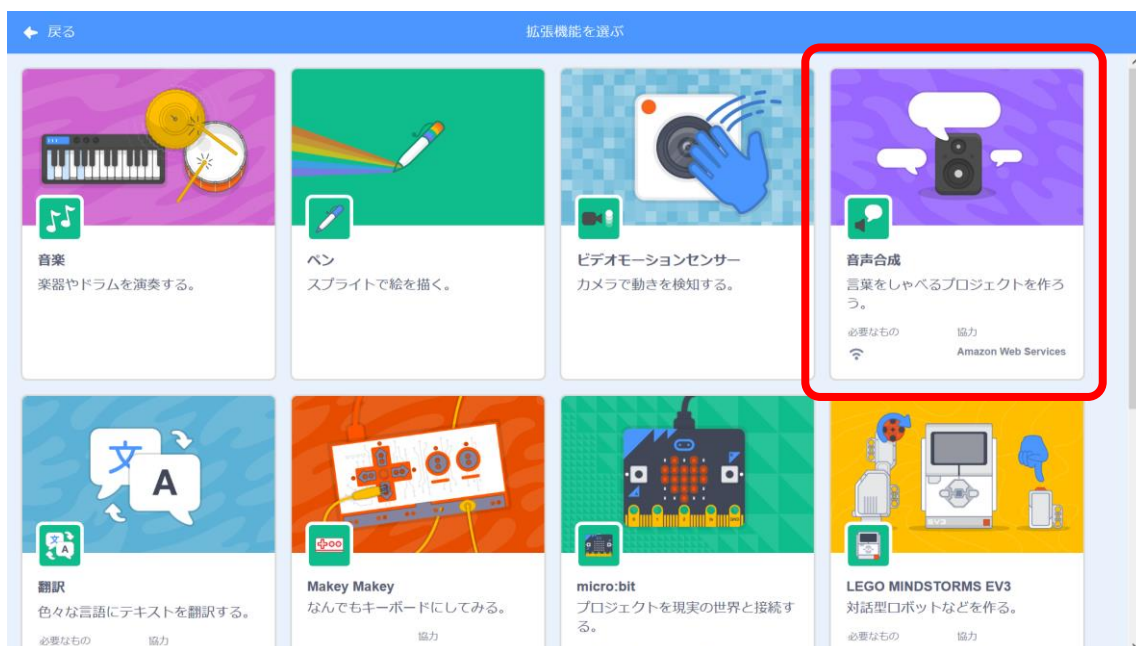
おんせいごうせい  
音声合成プログラムを作ってみることで、おんせいごうせい ぎじゅつ たいけん  
音声合成の技術を体験できます。

## 【方法】

- Scratch3 の画面を開き、左下の「<sup>がめん ひらき ひだりした</sup>拡張機能を追加アイコン」をクリックします。



- <sup>おんせいごうせい</sup>音声合成をクリックします。



# 音声合成を体験しよう

- 「イベント」の旗が押されたときを配置します。



- 「音声合成」の「こんにちは」としゃべるを配置します。



- 実行エリアの上にある「旗」をクリックすると、プログラムが実行され、「こんにちは」と声が聞こえます。

入力した文字から、音声合成が簡単にできることがわかりましたか？  
次のページでは、音声合成のいろいろなパターンを見てみましょう。

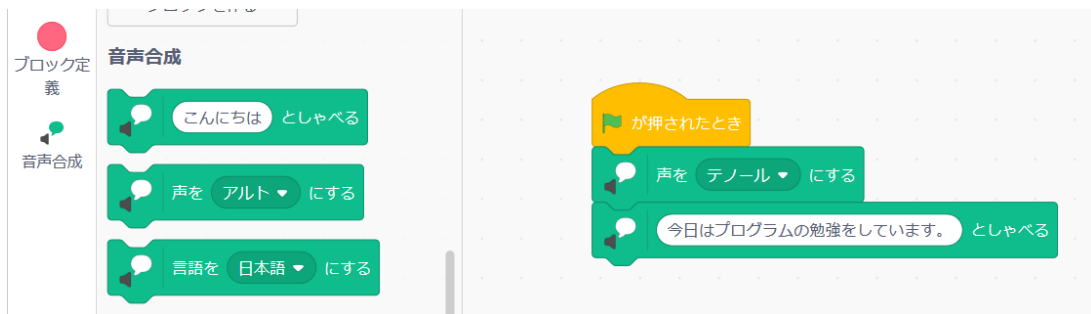
# 音声合成を体験しよう

- 漢字を読んでもくれるか、試してみよう。  
「今日はプログラムの勉強をしています。」と入力して実行してみよう。



かんじ よ  
漢字も読めていることがわかりますね。

- 「声をアルトにする」を追加して「アルト」の部分ぶぶんを「テノール」にして実行してみよう。



こえ か  
声を変えることができる。ということがわかりますね。