

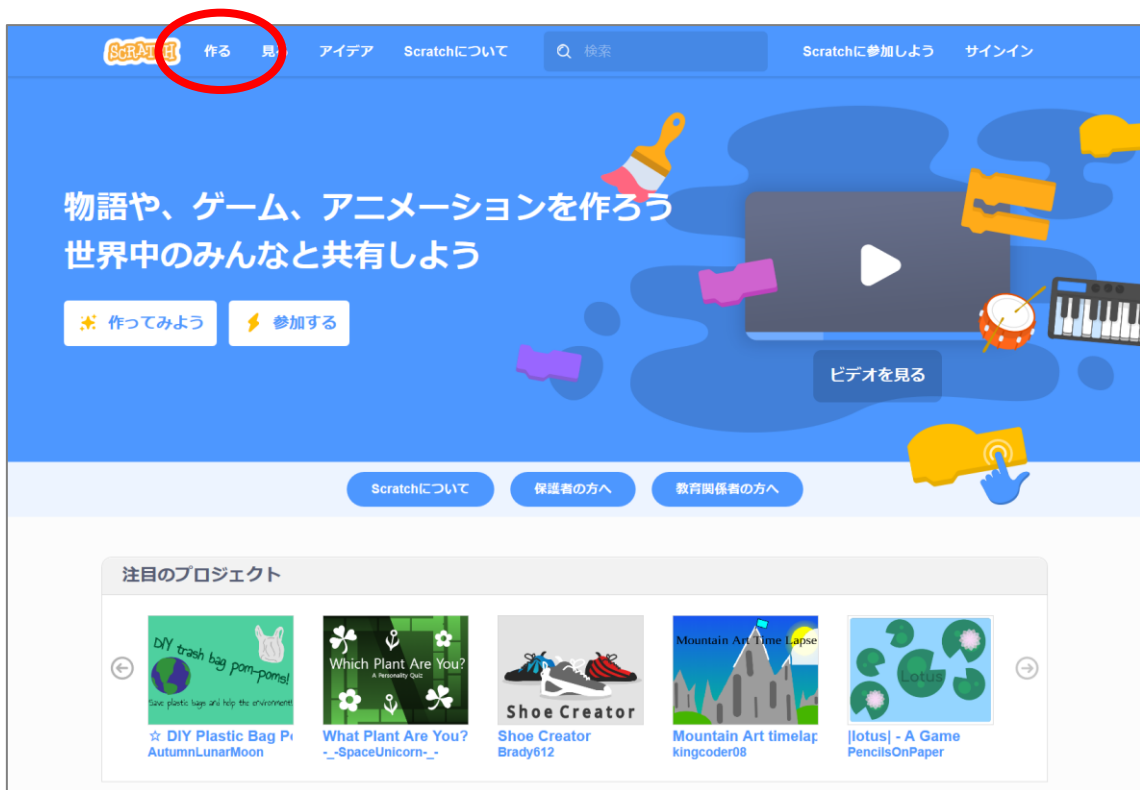
## Lesson2 - Scratch3 で「こんにちは」

【できるようになること】

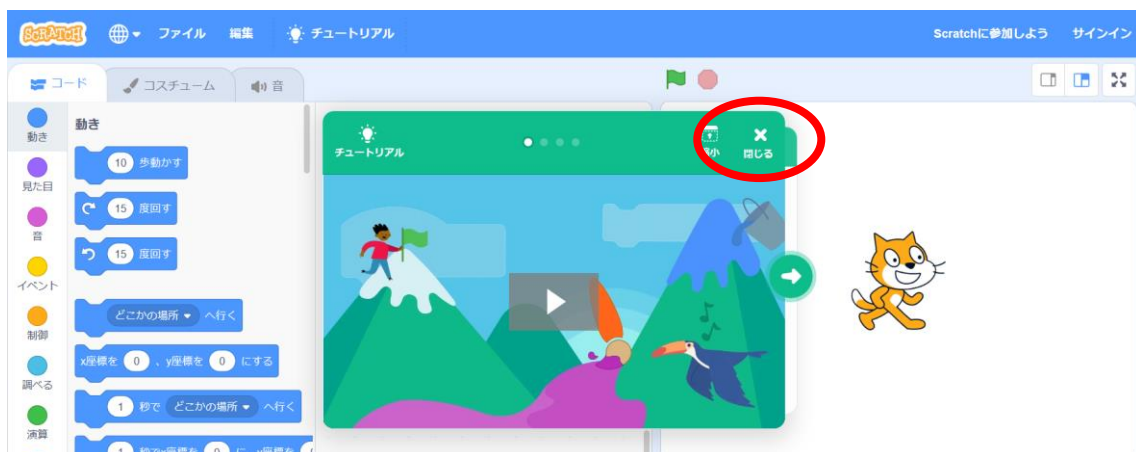
Scratch3 でプログラムをつくるほうほうをまなべます。

【方法】


- Scratch3 の画面を開き、「作る」をクリックします。



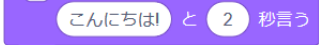

- チュートリアルは「閉じる」で消します。

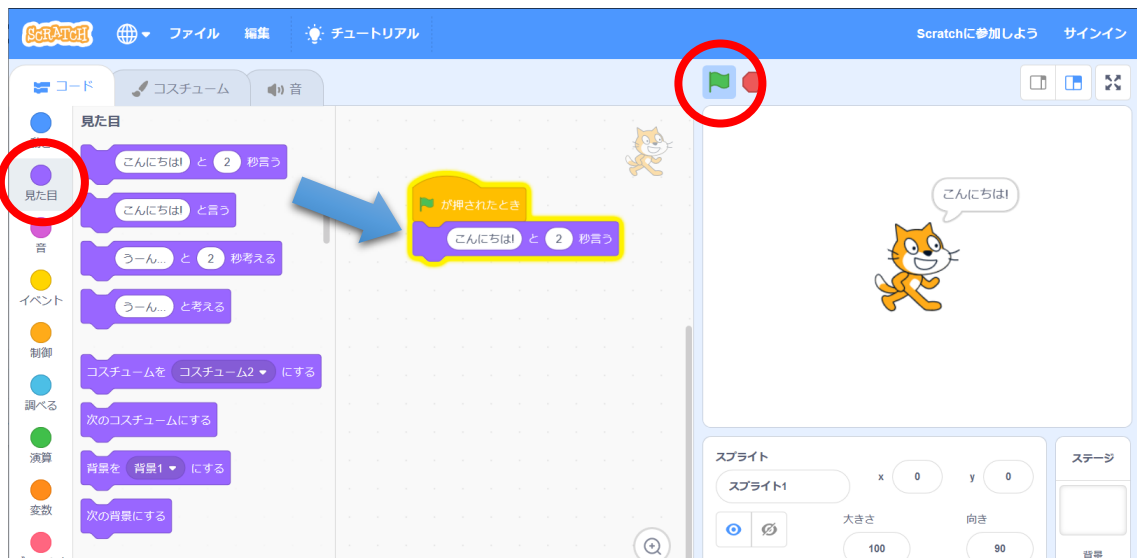


## Lesson2 - Scratch3 で「こんにちは」

- 「イベント」から「 が押されたとき」をプログラムエリアにドラッグ&ドロップする。



- 「見た目」から「 こんにちは と 2 秒言う」をプログラムエリアにドラッグ&ドロップする。
- 実行エリアの上にある「」をクリックすると、プログラムが実行され、キャラクターが「こんにちは」と挨拶します。



プログラムができましたね。

簡単なプログラムですが、これも立派なプログラムです。